



**LÖSUNG**  
**ACHTUNG!**  
 Lest die Lösung erst, nachdem ihr das Abenteuer gespielt habt!

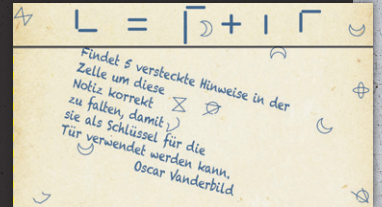
# ISOLATION

Viel Zeit bleibt euch nicht, um aus diesem Gefängnis zu entkommen! Auf einer Notiz in der Zelle steht, dass ihr sie als Schlüssel verwenden könnt. In der Zelle sind mehrere Rätsel versteckt, die euch zeigen, wie ihr die Notiz falten müsst.

### 1: Linke Zellenwand:

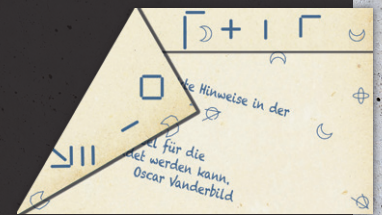

#### 5IA setsre eid enrets rednaniefua .netlaf

Lest in der Nachricht alle Worte von links nach rechts. Dort steht: "Als erstes die Sterne aufeinander falten." Also: Faltet in der Notiz die Sterne aufeinander.



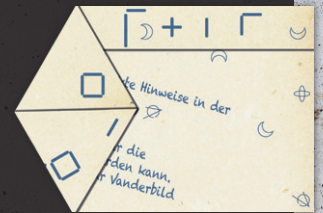
### 2: Blaue Notiz

Folgt der Anweisung auf der blauen Notiz, indem ihr sie nachmalt. Halte einen Stift auf ein Blatt Papier und führe ihn dann gerade nach unten, dann diagonal nach links, danach gerade nach rechts und wieder zurück zum Start. Dann kommt das links abgebildete Symbol zustande. Faltet die beiden Symbole auf der Notiz aufeinander.




### 3: Zeichnungen auf dem Boden

An den Wänden findet ihr Koordinaten. In der grünen Notiz seht ihr auch Koordinaten. Kennzeichnet sie in der Zelle und verbindet sie dann. Ihr findet dann das links abgebildete Symbol. Faltet die beiden Symbole auf der Notiz aufeinander.



### 4: Welche ist meine Unterschrift?

Auf der Notiz, die ihr faltet, hat der Häftling eine Notiz hinterlassen. Er heißt Oscar Vanderbilt. Sucht nach seiner Unterschrift, die wie seine Initialen aussehen: OV. Ihr findet sie auch auf der Notiz, die ihr falten müsst. Faltet die beiden OV auf der Notiz aufeinander.



### 5: Zellentür: Zuletzt die ..... Symbole ..... falten.


Auf der Tür seht ihr einen Hinweis, in dem Worte fehlen. Auf der Außenseite der Tür sind die Worte HERZ und AUFEINANDER besonders unterstrichen. Das sind die fehlenden Worte. Der Hinweis lautet also "Zuletzt die Herz Symbole aufeinander falten." Faltet also die Herzen auf der Notiz aufeinander. Ihr habt jetzt den Schlüssel fertig!



### Den Code finden

Auf dem Schloss findet ihr die Farben ROT – GRÜN – VIOLETT – GELB. Legt die gefaltete Notiz so auf das Schloss, dass die Zahlen komplettiert werden. So erkennt ihr, dass ROT zu einer 4 wird, GRÜN eine 6, VIOLETT eine 5 und GELB eine 3.

**Der Code lautet also 4653!**



**Gebt den Code 4653 in die App ein und entkommt!**

**Lust auf mehr? Entdeckt spannende Escape Room Abenteuer auf [www.escaperoomthegame.com/de-de](http://www.escaperoomthegame.com/de-de).**

