

비밀의 아즈텍 신전

탈출 공략집

내용 누설 주의!
탈출 방법이 정말 궁금할 때만 읽으세요!

혹시 아즈텍 신전에 갇혀 탈출하지 못하셨나요? 다이아몬드를 찾고 신전에서 빠져나오는 방법을 아래에 소개합니다.

제 1장: 다이아몬드를 찾아라

퍼즐 문자 해석

퍼즐 3조각을 맞추고 퍼즐에 적힌 글자를 암호 해독기를 이용해 해독하세요. 프리메이슨 암호 해독표를 이용하면 퍼즐에 적힌 글자는 다음과 같습니다.

- 1) 불
- 2) 물
- 3) 바위
- 4) 바람

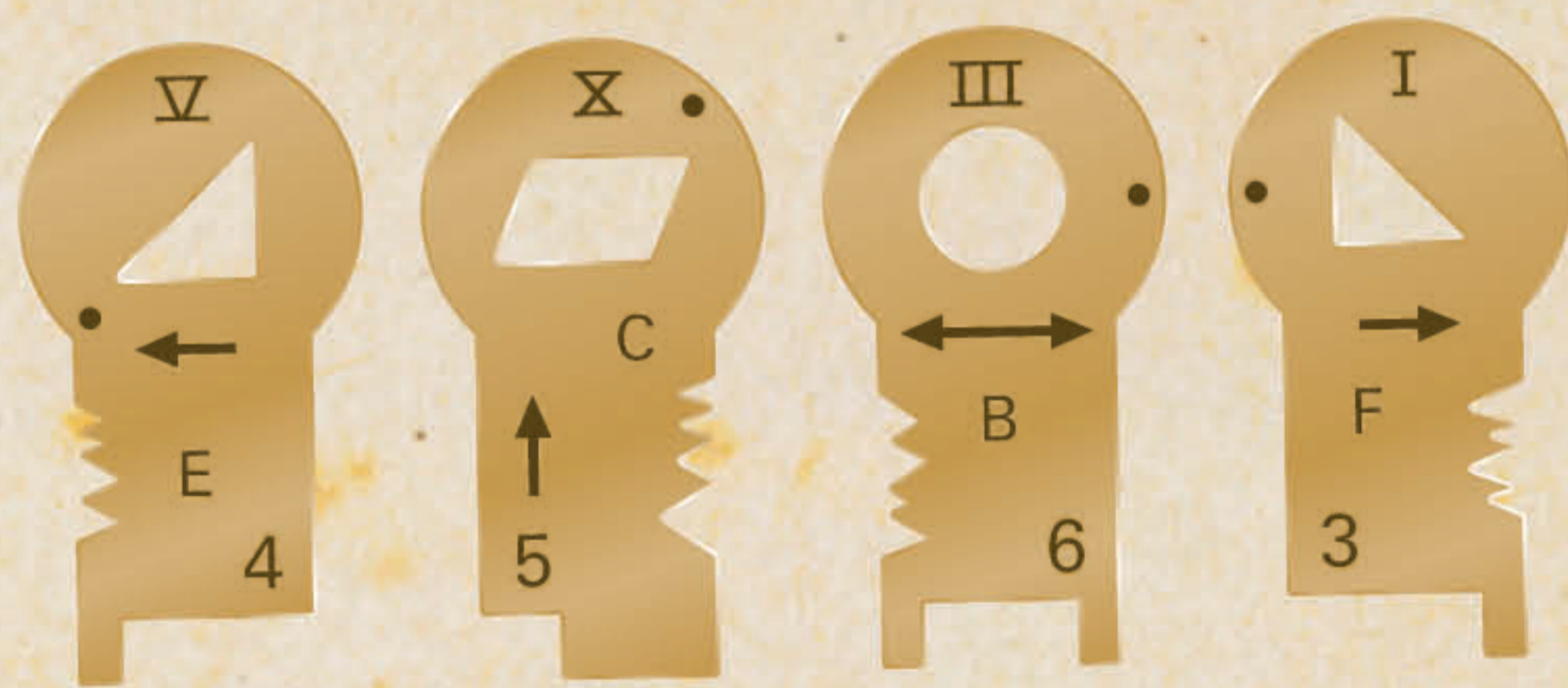
이 순서대로 열쇠를 꽂아야 합니다.

뱀 수수께끼

수수께끼를 풀면 뱀의 이름을 알 수 있습니다.

- "난 날 볼 수 없지만 느낄 순 있지"는 바람입니다.
- "난 가위를 이기지"는 바위입니다.
- "난 3가지 형태가 있지"는 물입니다.
- "난 물이 싫어, 바람은 내 친구지"는 불을 뜻합니다.

퍼즐에 나온 그림처럼 연필이나 손가락에 뱀을 4번 감으면 로마 숫자가 나옵니다. 이 로마 숫자에 해당하는 열쇠를 암호 해독기에 꽂으세요.


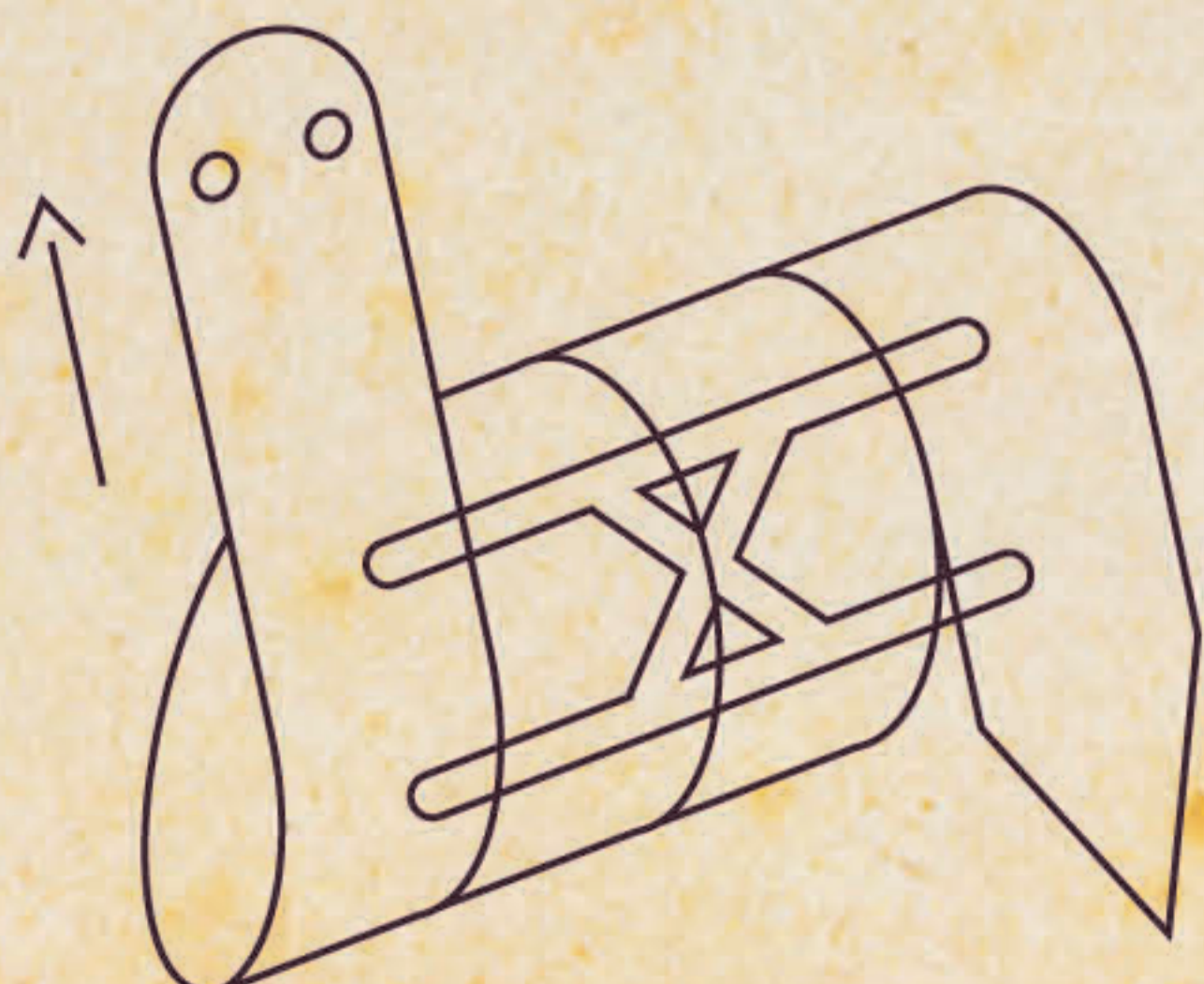


제 1장 정답: V X III I

제한시간 55분 - 힌트 1: 각각의 뱀 한 마리가 열쇠 한 개를 표현합니다. 녀석들은 감싸는 걸 아주 좋아하죠.

ER ☐ = ㅏ

제한시간 50분 - 힌트 2:



제 2장: 숨겨진 지하실을 열거라

모든 일기장을 순서대로 읽으세요.

1일째
 혹시 누군가 이 글을 읽게 된다면 그 사람도 나처럼
 함정에 빠진 걸 테지. 난 다행히 물방울이 떨어
 지는 걸 막아서 시간을 벌었지만, 같은 꼼수가 두
 번 통하진 않을 거야. 아무래도 바닥 전체가 거대
 한 마야 달력을 나타내는 것 같은데... 이 아래 지하
 실에 다이아몬드가 숨겨져 있는 게 분명해!

1일째

등근 석판 네 개를 찾아냈다. 이걸로
 문을 열 수 있을 것 같다. 내가 해낼
 수 있을까?

1일째 뒷면

3일째
 한쪽 구석에서 벽화를 찾았다. 신들
 을 숭배하는 의식을 표현한 것일까?
 원숭이를 나뭇잎에 싼 후 돌 제단
 에서 불태우는 참혹한 모습이 그려져
 있다.

3일째

드디어 알아냈다! 석판의 기호를 순
 서에 맞춰 기둥의 기호와 같은 곳에
 놓아야 해!

3일째 뒷면

석조 원판을 잘 살펴보세요. 앞면에는 신전의 기둥에 적힌 것과 같은 모양의 기호가 6개
 있고, 뒷면에는 힌트가 있습니다.

- 1) 총 여섯 명의 신 중 네 명만이 비밀을 지키고 있습니다. 어느 네 명일까요?
- 2) 신들이 어떤 순서로 자리잡고 있나요? 신들은 각각 달력의 몇 월에 해당할까요?
- 3) 석조 원판을 알맞게 놓으셨나요? 그렇다면 이제 북쪽을 찾아야 합니다.
- 4) 원판의 가장 바깥쪽에서부터 읽어야 암호를 알아낼 수 있습니다.



- 바위
- 바람
- 식물
- 불
- 동물
- 물

여섯 신 중 네 명만이
 비밀을 지키고 있다.

| | |
|---|-------------|
| 1 | ○ ○○○ ○ = |
| 2 | ○○○ ○ ○○○ = |
| 3 | — ○ — = |
| 4 | ○ ○ ○ = |

답을 원한다면
 모든 조각을 길내고
 눈을 들어
 북쪽을 바라보라.

1 2 3 4

게임판 중앙의 마야 달력에 신들의 이름이 적혀 있습니다.
 암호 해독기의 프레메이슨 암호 해독표를 이용해 신들의 이름을 알아내야 합니다.

1) 비밀을 지키는 신 4명을 찾으세요

신전 벽화에 힌트가 있습니다. 그리고 3일째의 일기장을 보면 "원숭이를 나뭇잎에
 싼 후 돌 제단에서 불태우는 참혹한 모습"이라는 문장이 있습니다. 따라서 동물, 식
 물, 바위, 불의 신이 필요합니다.



2) 신 4명의 순서를 알아내세요

두 번째 석조 원판의 수식을 풀면 신 4명의 순서를 알 수 있습니다. 작은 원과 작대기의 갯수를 센
 것이 마야 달력의 개월 수를 나타냅니다. 예를 들면, 작은 원 한 개는 1개월, 작은 원 세 개는 3개월,
 작대기 한 개는 5개월입니다. 수식 내의 숫자를 모두 더하면 신의 순서가 나옵니다.

| | |
|---|-------------|
| 1 | ○ ○○○ ○ = |
| 2 | ○○○ ○ ○○○ = |
| 3 | — ○ — = |
| 4 | ○ ○ ○ = |

- 첫 번째 줄: 1+4+2=7, **7월**, 불의 신
- 두 번째 줄: 3+2+8=13, **13월**, 동물의 신
- 세 번째 줄: 5+1+0=6, **16월**, 바위의 신
- 네 번째 줄: 1+1+2=4, **4월**, 식물의 신

이제 석조 원판의 기호와 기둥에 적힌 기호를 맞춰 놓으세요.
 가장 큰 석조 원판부터 맞춰나가야 합니다.

- 가장 큰 석조 원판을 **7월 기둥**에 적힌 기호에 맞춰 놓으세요.
- 두 번째로 큰 석조 원판을 **13월 기둥**에 적힌 기호에 맞춰 놓으세요.
- 세 번째로 큰 석조 원판을 **16월 기둥**에 적힌 기호에 맞춰 놓으세요.
- 가장 작은 석조 원판을 **4월 기둥**에 적힌 기호에 맞춰 놓으세요.



3) 어느 방향이 북쪽인지 알아내세요

신전 중앙의 화살표가 북쪽을 가리킵니다.
 기둥 여섯 개 중 두 개에 새겨진 작은 삼각형이 북쪽을 가리킵니다.
 해는 동쪽에서 뜨고, 서쪽으로 집니다. 벽에 새겨진 눈 뜬 그림은
 동이 트는 동쪽을 뜻하고, 눈을 감은 그림은 해가 지는 서쪽을 뜻합니다.



북쪽 서쪽 동쪽

4) 이제 암호를 찾으세요

석조 원판에 점이 새겨진 위치를 잘 보십시오. 열쇠 윗부분에도 같은 위치에 점이
 있습니다! 북쪽이 위로 오도록 신전 지도를 펼치고, 같은 위치에 점이 있는 열쇠를
 찾으세요! 신전의 벽에도 다음과 같은 그림 힌트가 있습니다.



제한시간 45분 - 힌트 3:

4일째: 마야 달력의 바닥에 새겨진 문자는 고대 신들의 이름이었다!

제한시간 40분 - 힌트 4:

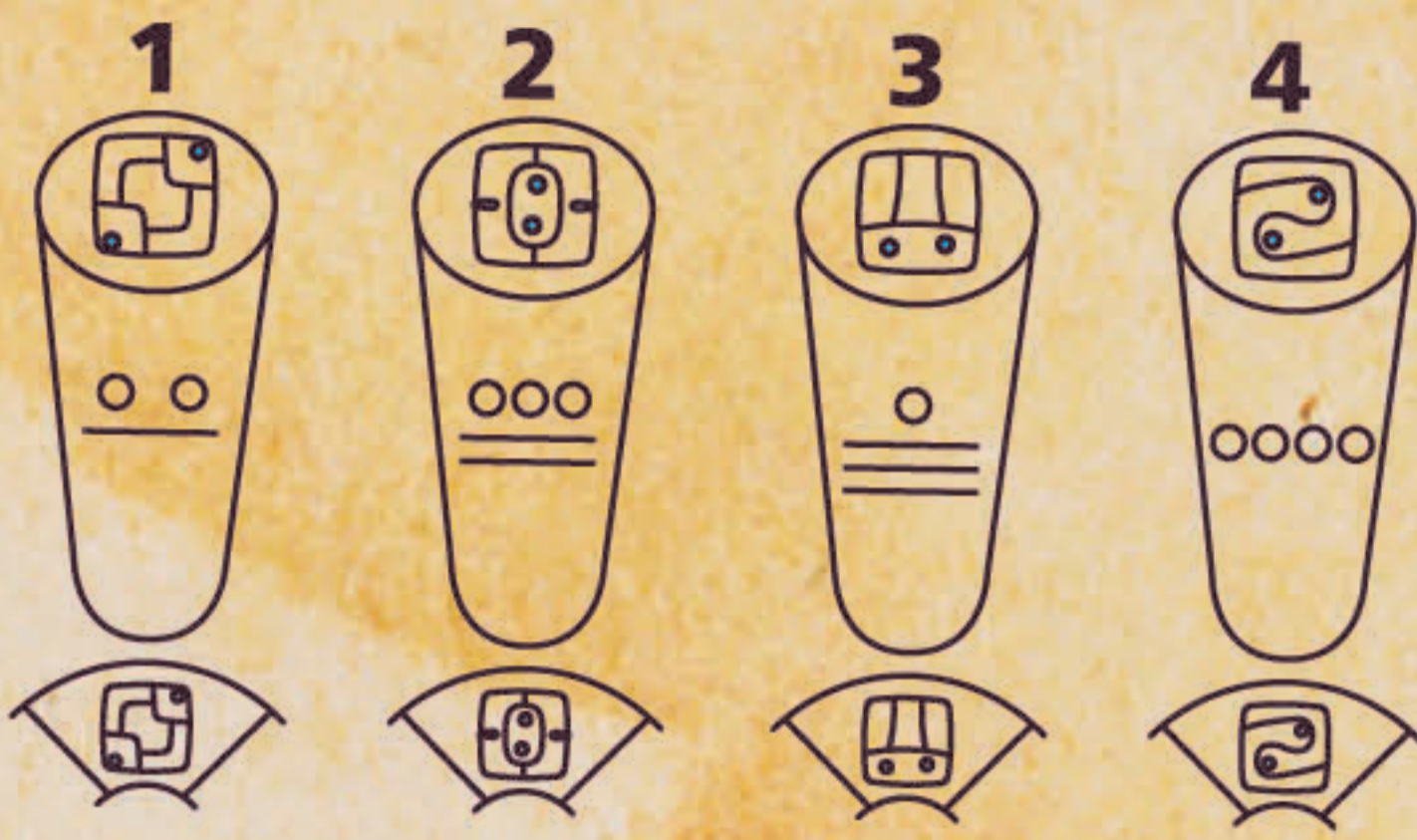
7일째: 세상에, 마야 달력은 18월까지 있었던 말인가?!




제한시간 30분 - 힌트 5:
13일째:

| | | | |
|---|---|---|-----|
| 1 | + | + | ≡ 1 |
| 2 | + | + | ≡ 2 |
| 3 | + | + | ≡ 3 |
| 4 | + | + | ≡ 4 |

제한시간 20분 - 힌트 6:




제한시간 10분 - 힌트 7:
16일째:



3, 4, 5, 7번째 힌트에 적힌 일기의 날짜는 신들을 모시는 기둥의 번호를 뜻합니다.
4일째 → 4월 기둥, 7일째 → 7월 기둥, 13일째 → 13월 기둥, 16일째 → 16월 기둥.

제 2장 정답:



제 3장: 신전에서 탈출하라

그림을 볼 수 있게 퍼즐을 맞춰보세요.

구름에서 빗방울이 쏟아지고 아래에선 사람들이 기우제를 지내고 있습니다. 그리고 항아리에는 물이 채워지고 있습니다.

완성된 퍼즐을 뒤집으면 가면 여섯 개가 꽃 모양으로 배치되어 있습니다. 꽃의 가운데에는 물방울 가면이 있습니다. 물방울 가면의 입 모양을 보세요. 가면의 입 모양이 열쇠 아래쪽과 똑같이 생겼습니다. 이 모양은 뒷면의 항아리와 기우제를 지내는 사람들의 다리에도 그려져 있습니다.

이제 이 모양의 열쇠를 찾아서 같은 것을 네 번 꽂으면 됩니다. 똑같은 열쇠 네 개가 필요하다는 힌트가 도처에 있습니다. 그림에 그려진 항아리가 네 개, 사람도 네 명, 내리는 비도 네 줄입니다. 또한 8번 힌트에는 "물"이 네 번 나옵니다.

제한시간 5분 - 힌트 8:

21일째: 너무 목이 말라. 으으... 물, 물, 물, 물 좀 줘!!

제 3장 정답:

